УПРАВЛЕНИЕ ФЕДЕРАЛЬНОЙ СЛУЖБЫ
ГОСУДАРСТВЕННОЙ СТАТИСТИКИ
ПО СВЕРДЛОВСКОЙ ОБЛАСТИ
И КУРГАНСКОЙ ОБЛАСТИ

Социально- экономическое положение Уральского федерального округа

в январе-сентябре 2022 г.

УПРАВЛЕНИЕ ФЕДЕРАЛЬНОЙ СЛУЖБЫ ГОСУДАРСТВЕННОЙ СТАТИСТИКИ ПО СВЕРДЛОВСКОЙ ОБЛАСТИ И КУРГАНСКОЙ ОБЛАСТИ

Социально-экономическое положение Уральского федерального округа

в январе-сентябре 2022 г.*

01 ИНДЕКС ПРОМЫШЛЕННОГО ПРОИЗВОДСТВА

02 СТРОИТЕЛЬСТВО

03 СЕЛЬСКОЕ ХОЗЯЙСТВО

04 РЫНОК ТОВАРОВ И УСЛУГ

05 ИНДЕКС ПОТРЕБИТЕЛЬСКИХ ЦЕН

06 БЕЗРАБОТИЦА

07 СРЕДНЕМЕСЯЧНАЯ НАЧИСЛЕННАЯ ЗАРАБОТНАЯ ПЛАТА РАБОТНИКОВ ОРГАНИЗАЦИЙ

08 ФИНАНСОВАЯ ДЕЯТЕЛЬНОСТИ ОРГАНИЗАЦИЙ

09 ЕСТЕСТВЕННОЕ ДВИЖЕНИЕ НАСЕЛЕНИЯ

10 МИГРАЦИЯ НАСЕЛЕНИЯ

* Квартальные данные оперативной статистики

ИНДЕКС ПРОМЫШЛЕННОГО ПРОИЗВОДСТВА

ЯНВАРЬ-СЕНТЯБРЬ 2022 Г. К ЯНВАРЮ-СЕНТЯБРЮ 2021 Г. , %

Уральский федеральный округ

Индекс промышленного производства*	100,5
Добыча полезных ископаемых	101,8
Обрабатывающие производства	98,6
Обеспечение электрической энергией, газом и паром; кондиционирование воздуха	99,5
Водоснабжение; водоотведение, организация сбора и утилизации отходов, деятельность по ликвидации загрязнений	95,5

ИНДЕКС ПРОМЫШЛЕННОГО ПРОИЗВОДСТВА*

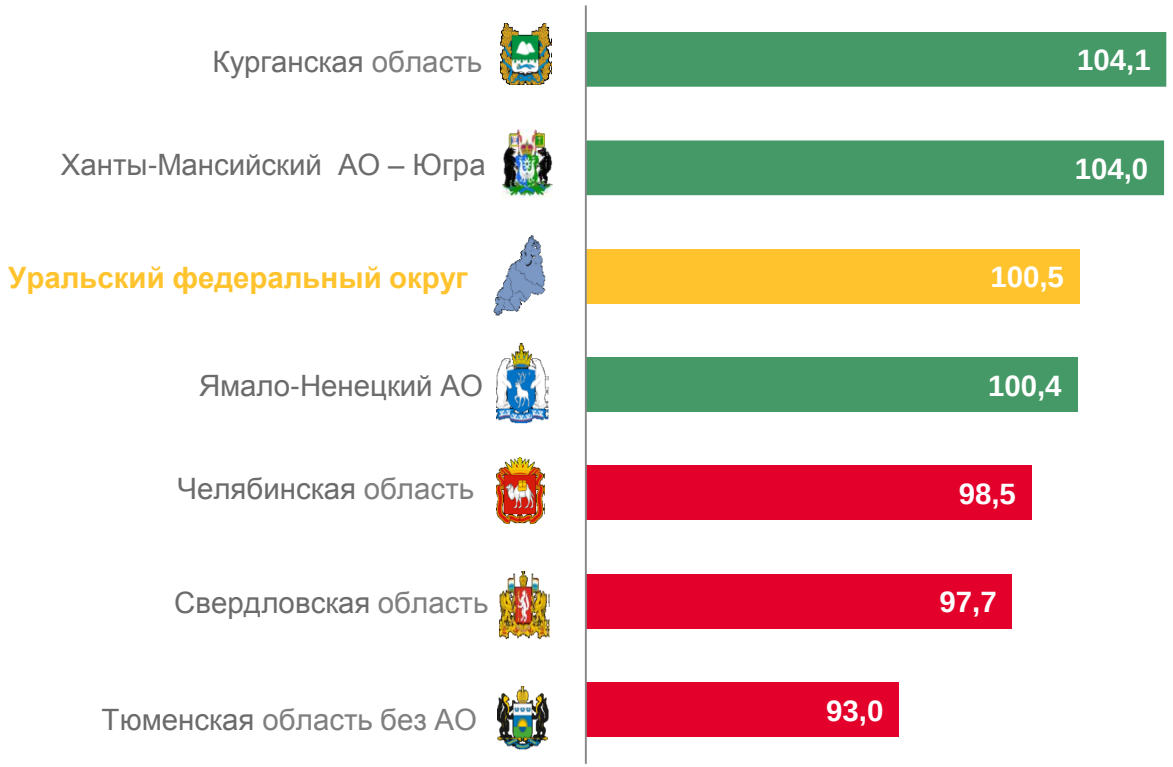

*Агрегированный индекс производства по видам экономической деятельности.

СТРОИТЕЛЬСТВО

ЯНВАРЬ-СЕНТЯБРЬ 2022 Г.

Уральский федеральный округ

		в % к соответствующему периоду предыдущего года
Объем выполненных раб по виду деятельности «Строительство»	1 199,6 млрд рублей	93,7
Ввод в действие жилых домов	6 110,9 тыс. кв. м	127,1
В том числе индивидуальными застройщиками	3 351,2 тыс. кв. м	118,6

ВВОД В ДЕЙСТВИЕ ЖИЛЫХ ДОМОВ

ТЫС. КВ. М

СЕЛЬСКОЕ ХОЗЯЙСТВО

ЯНВАРЬ-СЕНТЯБРЬ 2022 Г.

Производство основных видов продукции животноводства

Уральский федеральный округ

		в % к соответствующему периоду предыдущего года
Молоко	1 515,7 тыс. тонн	97,3
Яйца	3 032,0 млн штук	81,5
Скот и птица на убой (в живом весе)	691,7 тыс. тонн	102,6

ИНДЕКС ПРОИЗВОДСТВА ПРОДУКЦИИ СЕЛЬСКОГО ХОЗЯЙСТВА

В % К СООТВЕТСТВУЮЩЕМУ ПЕРИОДУ ПРЕДЫДУЩЕГО ГОДА

РЫНОК ТОВАРОВ И УСЛУГ

ЯНВАРЬ-СЕНТЯБРЬ 2022 Г.

Уральский федеральный округ

	млрд рублей	в % к соответствующему периоду предыдущего года
Оборот розничной торговля	2 468,2	95,2
Оборот общественного питания	157,7	118,1
Объём платных услуг населению	781,2	103,0

ОБОРОТ РОЗНИЧНОЙ ТОРГОВЛИ

НА ДУШУ НАСЕЛЕНИЯ, ТЫС. РУБЛЕЙ



ИНДЕКС ПОТРЕБИТЕЛЬСКИХ ЦЕН

СЕНТЯБРЬ 2022 Г. В % К ДЕКАБРЮ 2021 Г.

Уральский федеральный округ

Индекс потребительских цен	108,6
Продовольственные товары	107,9
Непродовольственные товары	109,5
Услуги	108,0

ИНДЕКС ПОТРЕБИТЕЛЬСКИХ ЦЕН



БЕЗРАБОТИЦА*

НА КОНЕЦ СЕНТЯБРЯ 2022 Г.

Уральский федеральный округ

тыс. человек

Численность незанятых трудовой деятельностью граждан	61,7
Из них численность зарегистрированных безработных	47,5
Потребность в работниках, заявленная работодателями	159,1

УРОВЕНЬ ЗАРЕГИСТРИРОВАННОЙ БЕЗРАБОТИЦЫ

В % НА КОНЕЦ МЕСЯЦА

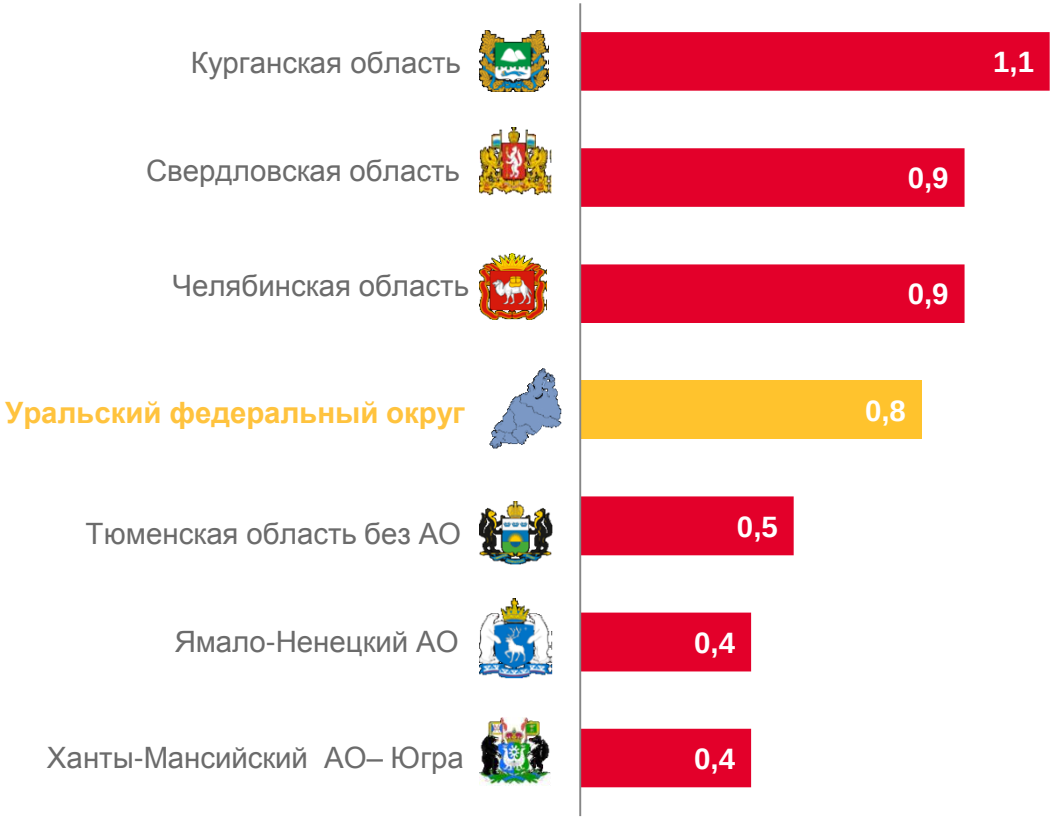

*По данным Федеральной службы по труду и занятости.

СРЕДНЕМЕСЯЧНАЯ НАЧИСЛЕННАЯ ЗАРАБОТНАЯ ПЛАТА РАБОТНИКОВ ОРГАНИЗАЦИЙ

ЯНВАРЬ-СЕНТЯБРЬ 2022 Г.

Уральский федеральный округ

		в % к соответствующему периоду предыдущего года
Номинальная заработная плата	65 847 рублей	112,9
Реальная заработная плата		100,8

РЕАЛЬНАЯ ЗАРАБОТНАЯ ПЛАТА

В % К СООТВЕТСТВУЮЩЕМУ ПЕРИОДУ ПРЕДЫДУЩЕГО ГОДА

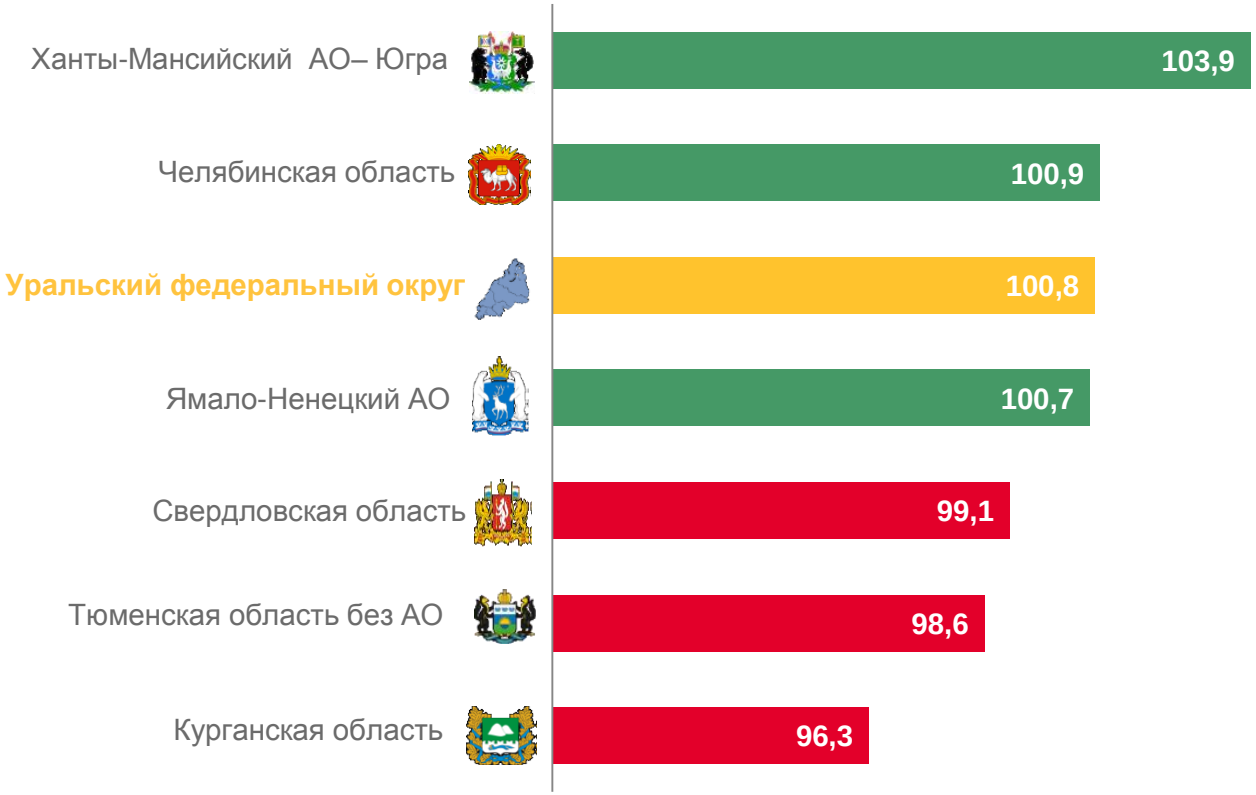

ФИНАНСОВАЯ ДЕЯТЕЛЬНОСТЬ ОРГАНИЗАЦИЙ*

ЯНВАРЬ-СЕНТЯБРЬ 2022 Г.

Уральский федеральный округ

	млрд рублей	в % к соответствующему периоду предыдущего года
Сальдированный финансовый результат (прибыль минус убыток)	3 076,6	106,4
Прибыль	3 826,5	
Убыток	749,9	

ДОЛЯ УБЫТОЧНЫХ ОРГАНИЗАЦИЙ В ОБЩЕМ ЧИСЛЕ ОРГАНИЗАЦИЙ

В %

*Без субъектов малого предпринимательства, кредитных организаций, государственных (муниципальных) учреждений, некредитных финансовых организаций.

ЕСТЕСТВЕННОЕ ДВИЖЕНИЕ НАСЕЛЕНИЯ

ЯНВАРЬ-СЕНТЯБРЬ 2022 Г.

Уральский федеральный округ

	человек	на 1000 человек населения
Число зарегистрированных родившихся	91 003	9,9
Число зарегистрированных умерших	111 600	12,1
Естественный прирост, убыль (-)	-20 597	- 2,2

КОЭФФИЦИЕНТ ЕСТЕСТВЕННОГО ПРИРОСТА, УБЫЛИ (-) НАСЕЛЕНИЯ

НА 1000 ЧЕЛОВЕК НАСЕЛЕНИЯ

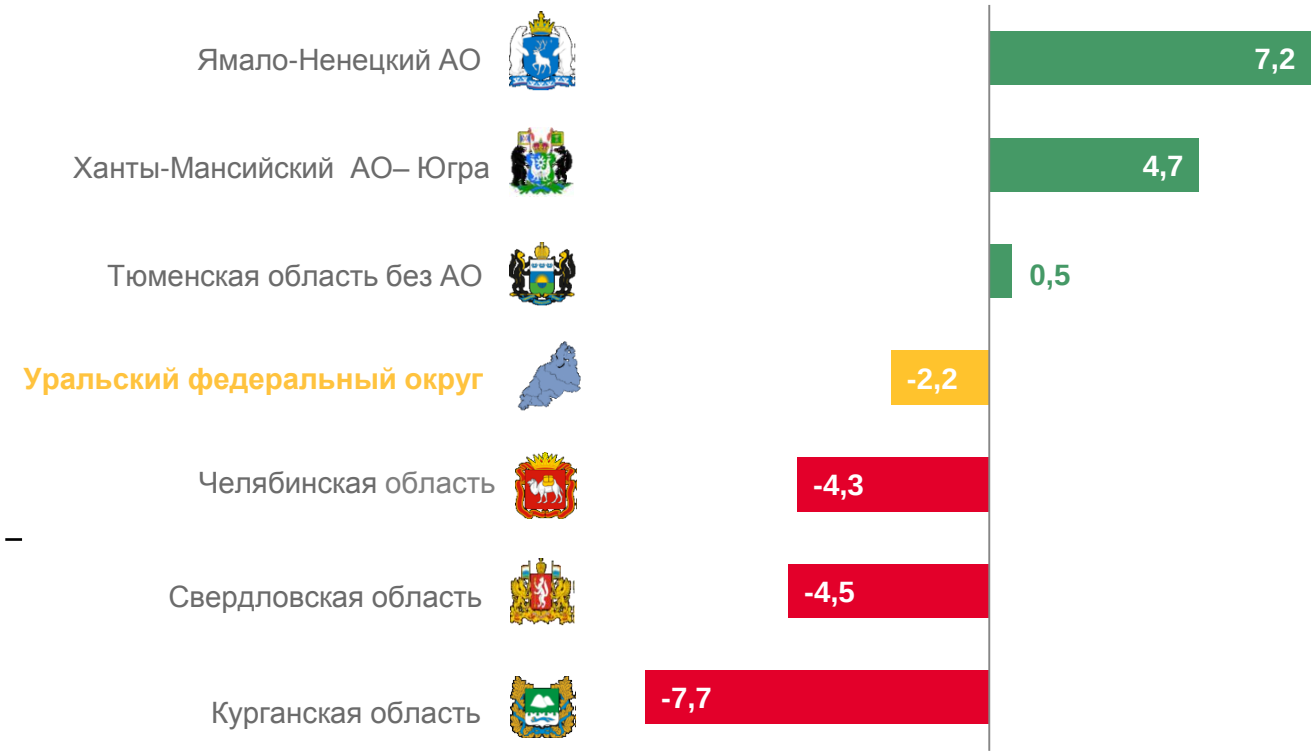

МИГРАЦИЯ НАСЕЛЕНИЯ

ЯНВАРЬ-СЕНТЯБРЬ 2022 Г.

Уральский федеральный округ

	человек	в % к соответствующему периоду предыдущего года
Число прибывших	270 929	94,3
Число выбывших	272 287	103,1
Миграционный прирост, убыль (-)	- 1 358	

МИГРАЦИОННЫЙ ПРИРОСТ, УБЫЛЬ (-) НАСЕЛЕНИЯ
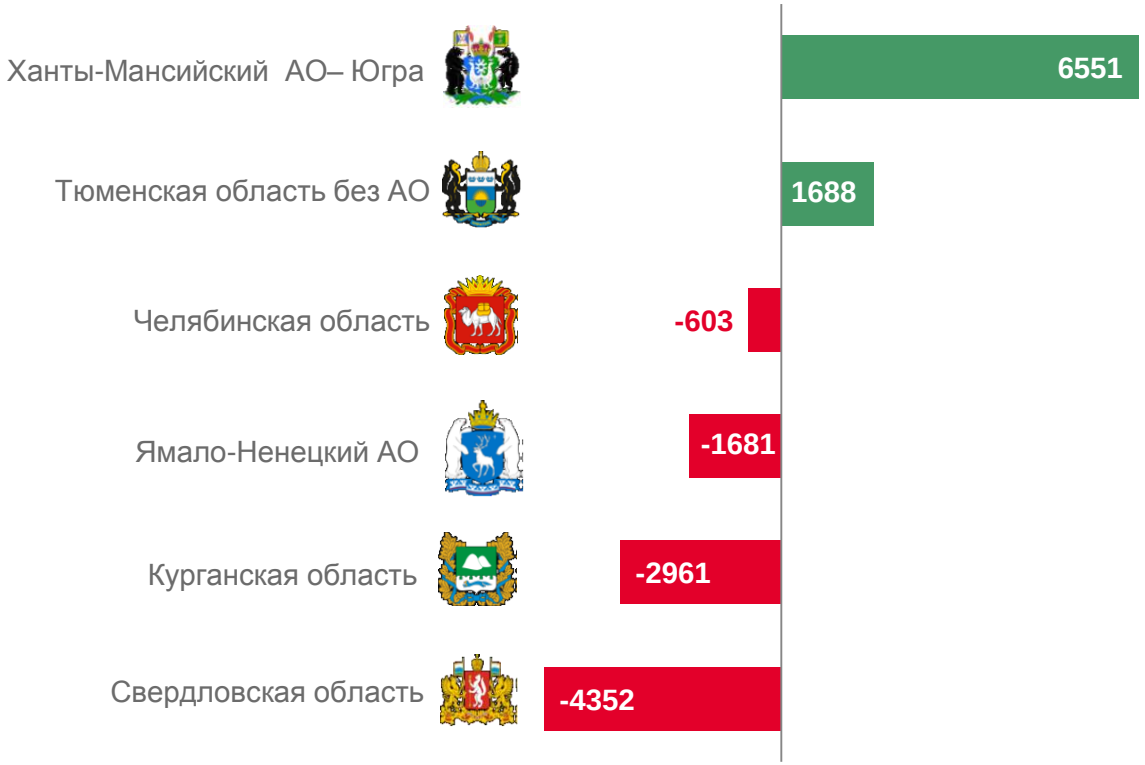
ЧЕЛОВЕК